

원
정
연
95-2

원기 95년

원불교 사회여론조사 보고서



원기 95년 6월

주관 : 원불교정책연구소

후원 : 원불교100년기념성업회

목 차

보고서를 내며	01
---------------	----

I. 조사 개요

1. 조사명	02
2. 조사대상	02
3. 조사기간	02
4. 조사지역	02
5. 조사방법	02
6. 표본추출	02
7. 표본수와 표집오차	03
8. 조사내용	03

II. 조사 결과

1. 인구사회학적 특성	04
2. 가장 호감을 가지고 있는 종교	07
3. 호감을 갖는 이유	07
4. ‘원불교’에 대한 인지도	08
5. ‘원불교’ 인지 경로	09
6. ‘원불교’ 하면 먼저 떠오르는 느낌	10
7. ‘원불교’ 하면 먼저 떠오르는 대상	11
8. ‘원불교’에 대한 호감도	12
9. ‘원불교’에 대해 알아볼 의향	14
10. 한국사회 종교의 가장 큰 문제점	15
11. 한국사회 종교가 가장 관심을 가져야 할 사회활동	16
12. 조사의 함의	17

* 별첨 1 : 질문 시나리오	19
------------------------	----

* 별첨 2 : 빈도표	23
--------------------	----

보고서를 내며

현대사회의 종교는 과거에 비해 그 영향력이 축소되었음에도 불구하고, 개인에게는 삶의 의미를 부여하고, 사회에는 통합적 가치를 제시하는 정신적 지도력을 발휘하고 있습니다. 특히, 물질만능주의와 그에 따른 소외의식에 대한 반작용으로 오히려 현대인들의 종교적 욕구가 확대되는 현상까지 나타나고 있습니다.

하지만 원불교는 교세의 취약성 탓에 종교 선택의 가장 큰 조건 중 하나인 ‘사회적 신뢰’ 형성에 어려움을 겪고 있고, 그 결과 개벽시대의 주세종교로서 충분한 교화성과를 거두지 못하고 있는 실정입니다.

한국사회에서 문화적 기반이 취약했던 천주교나 개신교가 종교적 정당성을 획득하고 폭발적인 교세 확장을 이룬 것은 신앙적 차원으로 승화된 종교의 ‘사회적 역할’에 대한 관심과 실천, 그리고 이에 대한 교단조직의 지원이 있었기 때문입니다.

따라서 원불교가 원기 100년 교화대불공의 성업을 성취하기 위해서는 ‘사회적 평판’을 제고하는 데 총력을 기울여야 합니다. 또한, 사회교화 정책의 타당성을 실증적으로 뒷받침할 수 있는 객관적인 자료의 생산도 절실합니다.

이러한 취지에서 본 조사는 원불교의 사회적 평판에 대한 총체적 질문을 담아 주기적으로 실시될 예정이며, 보고서 발간을 통해 교단의 대 사회정책 수립의 근거를 제공하고자 합니다.

본 조사는 원불교100년기념성업회의 후원으로 이루어졌음을 밝히며, 이 지면을 빌어 성업회의 후원에 깊은 감사를 드립니다.

원기 95년 6월

원불교정책연구소장 최정풍 교무 합장

I. 조사 개요

1. 조사명

“원기 95년 원불교 사회여론조사 - 인지도, 이미지, 호감도”

2. 조사대상

만 19세 이상 성인 남녀(전화조사 방식의 한계로 청소년 조사는 유보)

3. 조사기간

원기 95년 3월 8일 ~ 11일까지(4일간)

4. 조사지역

전국: 7개 권역(서울, 부산, 대구, 광주, 대전, 경기, 전북)

5. 조사방법

구조화된 질문지를 이용한 전화 면접 조사 방식(전문업체 조사원 활용)

6. 표본추출

성/연령/지역별 인구수 비례할당 후 무작위추출

7. 표본수와 표본오차

유효표본 1000명, 표본오차는 95% 신뢰수준에 $\pm 3.1\%$

8. 조사내용

- ① 한국사회의 선호 종교(+ 선호이유)
- ② 한국사회의 원불교 인지도 수준(+ 인지경로)
- ③ 한국사회의 원불교 이미지 인식(+ 느낌/대상)
- ④ 한국사회의 원불교 호감도 수준(+ 접촉의향)
- ⑤ 한국사회의 종교에 대한 요구(+ 사회활동)

* 각 항목은 인구속성(성별/연령/지역/학력/소득/직업/종교 등) 변수에 따라 분석됨.

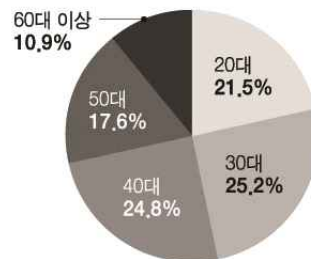
Ⅱ. 조사 결과

1. 인구사회학적 특성

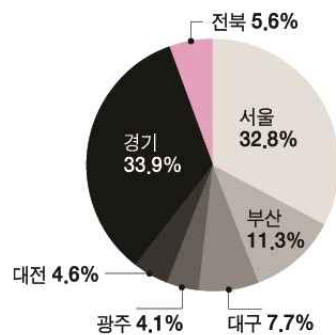
* 성별: 여성 49.9%, 남성 50.1%



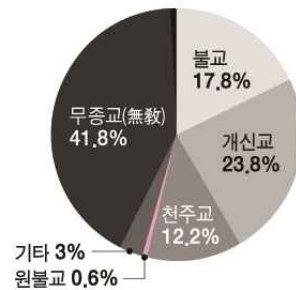
* 연령: 20대 21.5%, 30대 25.2%, 40대 24.8%, 50대 17.6%, 60대 이상 10.9%



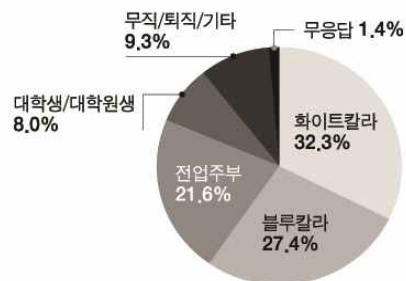
* 지역: 서울 32.8%, 부산 11.3%, 대구 7.7%, 광주 4.1%, 대전 4.6%, 경기 33.9%, 전북 5.6%



* **종교:** 불교 17.8%, 개신교 23.8%, 천주교 12.2%, 원불교 0.6%,
기타 3%, 무종교(無敎) 41.8%, 무응답 0.8%



* **직업:** 화이트칼라 32.3%, 블루칼라 27.4%, 전업주부 21.6%,
대학생/대학원생 8.0%, 무직/퇴직/기타 9.3%, 무응답 1.4%



세부직업군

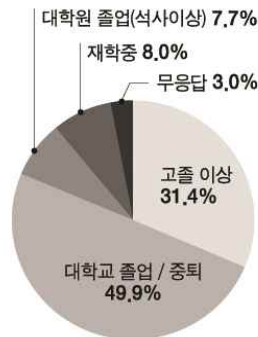
화이트칼라: 사무/관리/전문직 32.3%

블루칼라: 자영업/개인사업 19.2%, 판매/서비스직 4.9%

생산/기능/노무직 2.4%, 농/임/어/축산업 0.6%, 운전기사 0.3%

* **학력**: 고졸 이하 31.4%, 대학교 졸업/중퇴 49.9%,

대학원 졸업(석사 이상) 7.7%, 재학 중 8.0%, 무응답 3.0%

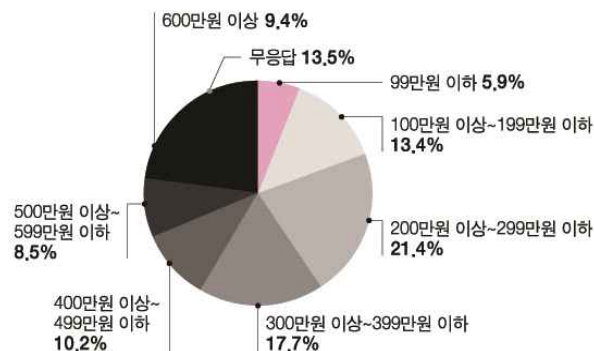


* **소득**: 99만원 이하 5.9%, 100만원 이상 ~ 199만원 이하 13.4%

200 이상 ~ 299 이하 21.4%, 300 이상 ~ 399 이하 17.7%

400 이상 ~ 499 이하 10.2%, 500 이상 ~ 599 이하 8.5%

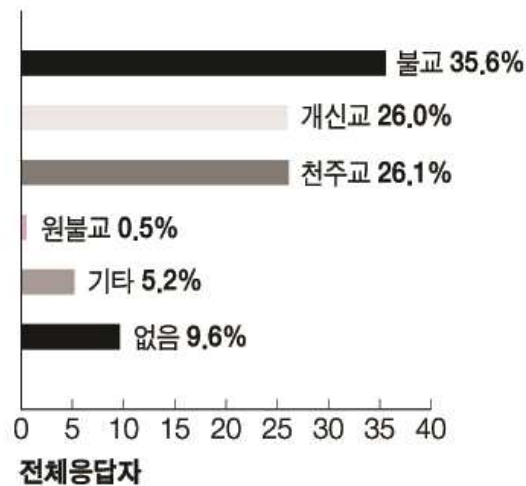
600 이상 9.4%, 무응답 13.5%



■ 응답자의 종교 비율이 불교 17.8%, 개신교 23.8%, 천주교 12.2%, 원불교 0.6%, 기타 3%, 무종교 41.8%, 무응답 0.8%로 나타남. 이는 2005년 인구 센서스 당시 파악된 종교인구 비율 불교 22.8%, 개신교 18.3%, 천주교 10.9%, 원불교 0.3%, 기타 0.7%, 무종교 46.9%와 다소 차이가 있음. 개신교(5.5%p)는 과대표집, 불교(5.0%p)와 무종교(5.1%p)는 과소표집되었고, 천주교와 원불교는 유사하게 나타났음. 이는 실제적인 종교인구 변동을 반영한 결과라기보다는, 전화조사라는 조사방식의 특수성에 따른 종교별 자기종교 표출 성향이 반영된 결과로 볼 수 있음.

2. 가장 호감을 가지고 있는 종교

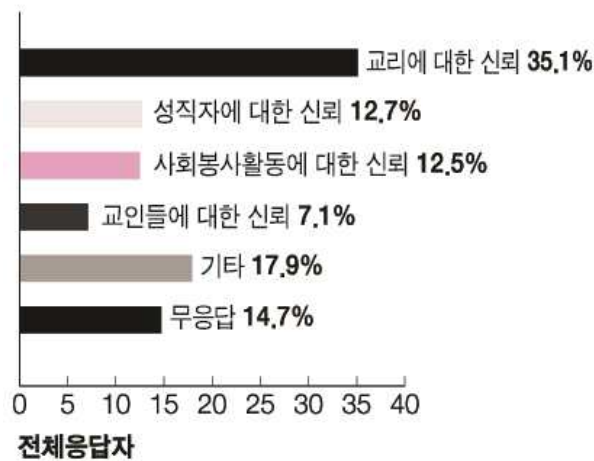
* 불교 35.6%, 개신교 26.0%, 천주교 26.1%,
원불교 0.5%, 기타 5.2%, 없음 9.6%



■ 호감 종교에 대한 응답 결과를 응답자의 종교와 비교해 볼 때, **자신 종교**에 대한 호감도는 **천주교(93.4%)>불교(93.3%)>개신교(88.7%)** 순이었음. 한편, **무종교인**들은 **불교(41.4%)>천주교(21.5%)>개신교(10.0%)** 순으로 호감을 갖고 있음. **원불교**의 경우 표집의 규모가 작아 큰 의미는 없지만 자신 종교에 대한 호감도는 50.0%로 나타남. 비교도 중에서는 불교 1인과 무종교인 1인만이 원불교에 호감을 보여 **대중적 관심으로부터 유리되어** 있는 것으로 파악됨.

3. (2번 답변에 대해) 호감을 갖는 이유

* 교리에 대한 신뢰 35.1%, 성직자에 대한 신뢰 12.7%
사회봉사활동에 대한 신뢰 12.5%, 교인들에 대한 신뢰 7.1%,
기타 17.9%, 무응답 14.7%

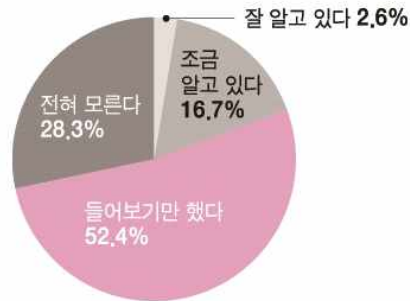


■ 불교신자는 교리(44.4%)>교인(9.6%)>사회봉사(6.7%)>성직자(5.6%), 개신교신자는 교리(54.2%)>사회봉사(13.0%)>성직자(8.8%)>교인(5.5%), 천주교신자는 성직자(28.7%)>사회봉사(24.6%)>교리(23.0%)>교인(5.7%) 순으로 호감 종교에 대한 이유를 밝힘. 무종교인의 경우에는 교리(23.9%)>성직자(14.1%)>사회봉사(11.0%)>교인(7.9%) 순을 보임.

기타 응답에는 공통적으로 ‘본인이나 지인이 그 종교를 믿기 때문’이라는 응답이 6.1%로 가장 많음. 종교별로 볼 때 불교신자는 자연, 전통, 편안, 자유로움 등을, 개신교신자는 하나님에 대한 믿음을, 천주교신자는 자유로움 및 분위기를 호감의 이유로 꼽았음.

4. ‘원불교’에 대한 인지도

- * 잘 알고 있다 2.6%, 조금 알고 있다 16.7%,
들어보기만 했다 52.4%, 전혀 모른다 28.3%

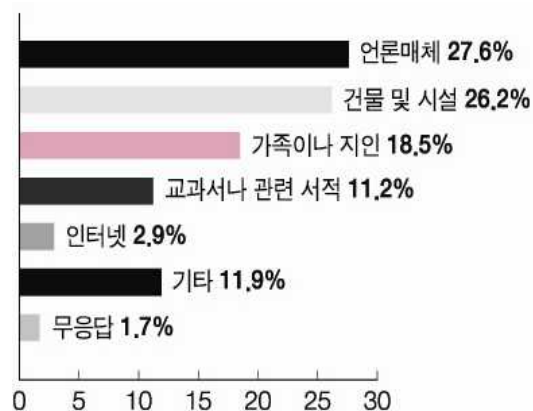


■ 인지도와 관련한 응답에 대해서는 두 가지 해석이 가능함. 긍정적 차원에서 본다면 어쨌든 원불교에 대해 알고 있다는 응답이 71.7%에 달한다는 것이고, 비판적 차원에서 본다면 아직도 80.7%(들어보기만 했다+ 전혀 모른다)가 원불교에 대한 기초적 인지도 없다는 것임.

초기 교단이 한 사회에 정착하기 위해서는 우선적으로 ‘사회적 존재감’을 획득해야 함. 하지만 조사 결과에 따르면 교단의 사회적 인지 수준은 기대 이하임. 따라서 창교 100년을 앞 둔 지금 양적인 면에서 ‘사회적 인정’을 위한 홍보 노력과 더불어, ‘사회적 신뢰의 확산’이라는 질적인 홍보 방식을 병행해야 함.

5. (3번 질문의 ①, ②, ③번 응답자) ‘원불교’ 인지 경로

* 언론매체 27.6%, 건물 및 시설 26.2%, 가족이나 지인 18.5%, 교과서나 관련 서적 11.2%, 인터넷 2.9%, 기타 11.9%, 무응답 1.7%



■ 원불교를 접하게 된 경로에 대해서는 TV, 라디오, 신문, 잡지와 같은 **대중매체**라고 응답한 사람이 가장 많았음(27.6%). 특히, 두 전직 대통령 장례식이 방송된 후 원불교에 대한 사회적 관심이 일시적으로 급상승한 사례를 통해 알 수 있었던듯이, 대중매체에 노출될 수 있는 **뉴스 및 기사의 공급**을 지속적으로 할 필요가 있음. 교단 언론매체도 교단 홍보의 파급력을 키울 수 있는 자체역량을 강화해야 함.

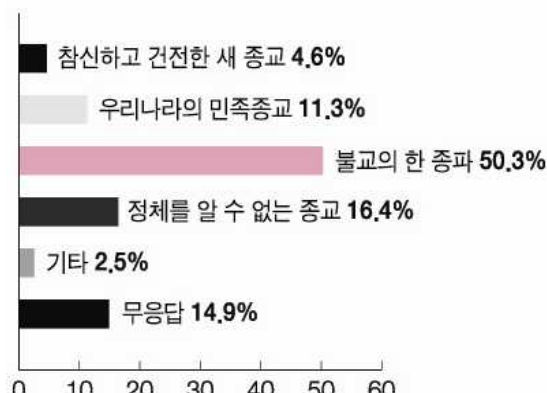
또한 건물 및 시설을 통해 원불교를 접하는 비율도 26.2%로 매우 높음. 따라서 **교단 건물 및 시설에 대한 브랜드화** 정책이 요청됨. 교통방송 시 서울 강변지역의 랜드마크로 하루에도 수십 번씩 방송에 등장하는 서울회관의 사례는 시사하는 바가 큼.

이밖에도 **인터넷을 통한 홍보가 미흡한** 것으로 드러남(2.9%). 우리교단의 정보인프라 구축은 상당한 수준에 올라 있지만, 네티즌들이 자발적으로 찾아올 수 있는 **콘텐츠 확보**는 이루어지지 못하고 있음. 또한, 인터넷에 접속 가능한 연령대의 한계를 지적하며 매체의 특수성을 언급하는 경우도 있지만, 유비쿼터스 환경의 조성 및 정보기기 활용을 위한 사회교육이 활성화됨에 따라 **고령 인터넷 활용자**의 수가 급속도로 증가하고 있기 때문에 보다 적극적인 대처가 필요함.

6. '원불교' 하면 먼저 떠오르는 느낌

* 참신하고 건전한 새 종교 4.6%, 우리나라의 민족종교 11.3%

불교의 종파 50.3%, 정체불명의 종교 16.4%, 기타 2.5%, 무응답 14.9%



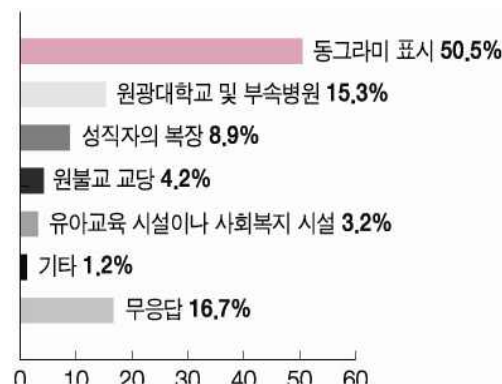
■ 한국사회 일반 대중들의 원불교에 대한 느낌은 ‘불교의 한 종파(50.3%)’가 압도적임. 이는 교명에서 나타나는 불교적 색채의 영향 때문인 것으로 추측됨. 또한 ‘정체를 알 수 없는 종교’로 보는 시각이 16.4%, 이와 유사한 감정으로 답변을 회피한 비율도 14.9%에 달하는 것으로 볼 때, 원불교에 대한 대중들의 경계심이 아직까지는 잔존해 있는 것으로 파악됨. 하지만 ‘사이비 종교’로 느끼는 응답자가 0.3%에 불과해 한국사회에서 일반종교로서의 지위는 어느 정도 획득한 것으로 나타남.

종교별 응답을 살펴보면, 개신교가 ‘새 종교(2.5%)’, ‘민족종교(5.9%)’ 항목에 대한 응답이 가장 낮았고, 반면 천주교는 ‘새 종교(6.6%)’, ‘민족종교(17.2%)’ 항목에 대한 응답이 가장 높았음. 불교는 ‘새 종교(6.2%)’, ‘민족종교(12.4%)’, 무종교인은 ‘새 종교(3.1%)’, ‘민족종교(13.2%)’로 중간 수준의 응답을 보여줌.

연령별 응답은 60대 이상이 ‘새 종교’ 항목에 9.2%가 응답해 다른 연령대에 비해 상대적으로 높은 수준을 보여 주었고, 20대는 ‘민족종교’에 17.2%로 다른 연령에 비해 가장 많은 수가 응답해 역사교육을 통한 학습효과가 드러난 것으로 사료됨.

7. ‘원불교’ 하면 먼저 떠오르는 대상

- * 동그라미 표시 50.5%, 원광대학교 및 부속병원 15.3%,
성직자의 복장 8.9%, 원불교 교당 4.2%, 유아교육/사회복지 시설 3.2%,
기타 1.2%, 무응답 16.7%

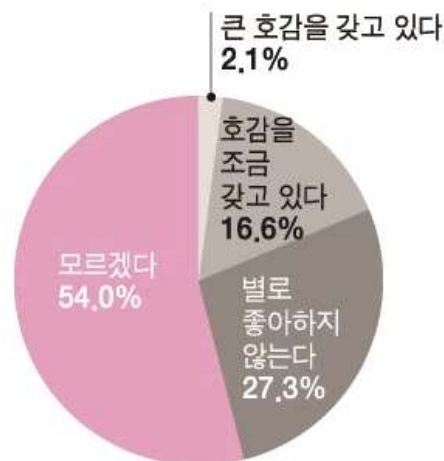


■ 원불교와 연관되는 ‘대상’에 대한 질문에 일원상을 떠올리는 응답자가 50.5%로 가장 많았음. 이는 교명에서 이미지를 유추한 결과로 특별한 의미를 부여할 순 없음. 실질적으로 원불교 이미지를 강하게 심어준 대상은 역시 ‘원광대학교’로 나타남(15.3%). 상대적으로 ‘성직자의 복장’, ‘교당’, ‘교단 시설’ 등은 큰 영향을 주지 못하고 있음. 이는 **절대적인 수의 부족** 혹은 **사회적 활동의 결여**로 나타난 결과로 볼 수 있음. 또한, 기타 응답에 **원음방송**이나 **한방TV**가 전혀 언급되지 않아 아직까지는 **대중성을 확보하지 못하고** 있는 것으로 파악됨.

이러한 결과는 원불교를 상징할 수 있는 **능동적 지역사회 프로그램**의 활성화와 효율적 **관리-지원 시스템** 확충이 시급한 과제를 보여줌.

8. ‘원불교’에 대한 호감도

- * 큰 호감을 갖고 있다 2.1%, 호감을 조금 갖고 있다 16.6%
- 별로 좋아하지 않는다 27.3%, 모르겠다 54.0%



긍정적 이유(총 187명)

원불교인에 대한 평가 때문 11.2%, 불교를 좋아해서 10.7%
민족/토속종교이기 때문에 5.9%, 前 원불교인/관련 학교 다님 5.9%
좋은 사회활동을 많이 해서 5.3%, 교리가 마음에 들어서 5.3%
편안하고 친근한 분위기 4.3%, 원불교 성직자들에 대한 평가 3.7%,
타종교에 대한 인정/융화 1.6%, 기타 27.8%, 무응답 17.1%

부정적 이유(총 273명)

다른 종교를 갖고 있어서 15.0%,
원불교에 대해 잘 알지 못해서 14.3%
사이비 종교 같아서 5.1%, 불교를 싫어해서 3.7%
정통성 문제 2.9%, 원불교인에 대한 평가 때문에 2.2%
교리가 마음에 들지 않아서 1.5%, 기타 12.5%, 무응답 42.9%

■ 원불교에 대해 호감을 갖고 있는 응답자는 18.7%인데 비해, 비호감 정서를 갖고 있는 응답자는 27.3%에 달하고 있음. 54.0%의 응답자는 ‘모르겠다’고 응답해 원불교 자체에 대한 관심이 없기 때문에 유보적 태도를 보이는 것으로 나타남.

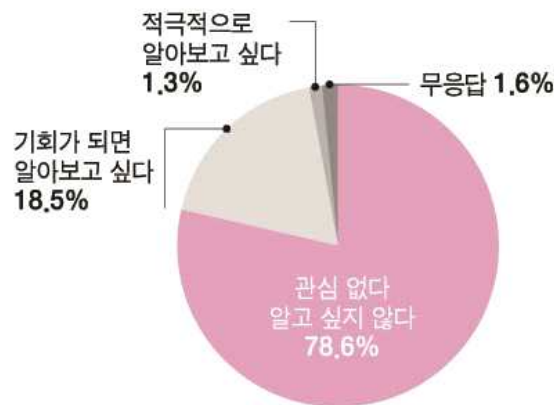
성별로 보면 여성(15.6%)보다는 남성(21.8%)이 호감도가 높고, 연령별로는 50대(27.8%)>60대 이상(26.6%)>40대(18.5%)>30대(14.3%)>20대(12.6%)로 나이가 많을수록 우호적 태도를 보이고 있음. 지역별로 보면 전북(37.5%)>광주(29.2%)>대전(21.8%)>부산(19.4%)>경기(16.8%)>서울(16.1%)>대구(15.6%) 순으로, 종교별로 보면 불교(26.4%)>천주교(26.2%)>개신교(9.6%)로 호감도가 높은 것으로 나타남. 또한, 수입별로 보면 600만원 이상이 24.4%, 500만원 이상이 23.6%로 다른 계층들보다 높은 호감도를 보이고 있음.

문제는 미래의 주역이 될 젊은 층과 인구의 대부분이 몰려 있는 서울/경기

지역의 호감도가 떨어진다는 점임. 이는 장기적인 교화 전망을 어렵게 하는 요인들로서 특단의 대책이 강구되어야 함. 한편, **고소득층과 저소득층의 호감도 차이**도 기존의 교단 정책을 성찰할 수 있는 좋은 기회임. 그리고 모든 정책과 활동을 펼쳐 나아갈 때, 원불교에 대한 호감 요인 1위가 ‘**원불교인에 대한 평가(11.2%)**’라는 사실을 고려하여 **인격적 관리**에 소홀함이 없어야 하겠음.

9. ‘원불교’에 대해 알아볼 의향

- * 관심 없다/알고 싶지 않다 78.6%, 기회가 되면 알아보고 싶다 18.5%
적극적으로 알아보고 싶다 1.3%, 무응답 1.6%

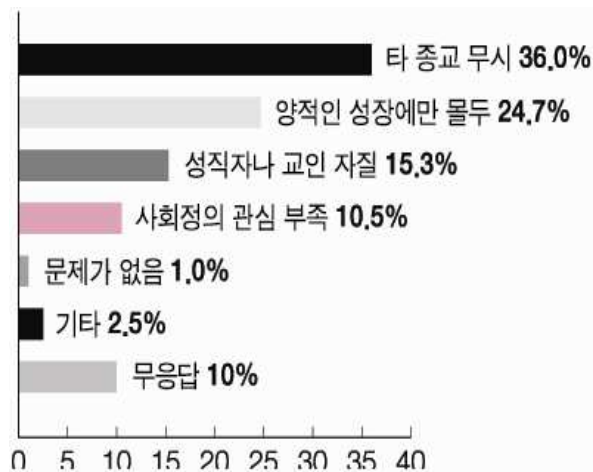


■ 원불교에 대해 관심이 있는 응답자는 19.8%인데 반해, **무관심층은 78.6%**에 달함. 기본적으로 종교적 성향이 없는 개인들은 물론이거니와 종교적 성향이 있더라도 이미 종교를 가진 개인들은 타 종교에 대한 관심이 떨어지게 마련임. 그렇다고 할지라도 78.6%의 응답자가 원불교에 대한 관심 자체가 없다는 것은 세부적인 통계 분석의 의미가 무의미할 정도로 **대사회적인 원불교의 매력**이 형성되어 있지 않음을 보여줌. 결국, 원불교에 대한 지속가능한 관심을 불러일으킬 수 있는 방법은 대중 속에서 헌신하며 진정으로 행복한

삶에 대한 표본을 보여줄 수 있는 ‘실천적 호소력’ 즉, 소구력(appealing power) 증진에 있음.

10. 한국사회 종교의 가장 큰 문제점

- * 타 종교 무시 36.0%, 양적인 성장에만 몰두 24.7%
- 성직자나 교인 자질 15.3%, 사회정의 관심 부족 10.5%
- 문제가 없음 1.0%, 기타 2.5%, 무응답 10%



■ 응답자들은 ‘타 종교를 무시’하는 종교에 대해 가장 부정적인 입장을 표함. 이는 공격적 선교를 지향하는 방식에 대한 거부감의 표현으로 볼 수 있음. 이 항목에 대한 종교별 응답을 살펴보면, 원불교 66.7%>천주교 53.3%>불교 45.5%>무종교 37.8%로 문제의 심각성을 토로하고 있는 반면, 개신교는 불과 19.3%만이 문제라고 보고 있음. 상대적으로 개신교는 ‘양적 성장만 추구’ 항목에 대해 36.6%가 응답하여 천주교 18.5%, 불교 19.7%, 무종교 20%보다 높은 수치를 기록했음.

응답자들은 한국사회 종교의 문제를 종교 내의 독선이나 타락으로 보고 있음. 이러한 현상은 우리 교단에도 시사점을 줌. 우리 교단이 양적으로 성장할

수록 교단적 윤리를 뛰어 넘는 **사회적 윤리의 잣대**가 보다 엄격하게 적용될 수밖에 없음. 이 때 사회적 규범과 상충되는 내적 논리를 고집할 경우 오랜 시간 쌓아 온 교단적 신뢰가 한 순간에 무너질 수 있음. 따라서 겸손과 청렴을 생활화했던 초기교단의 정신을 잃지 말고 **도덕성의 힘을 확장시켜** 나아가는 교화성장을 지향해야 할 것임.

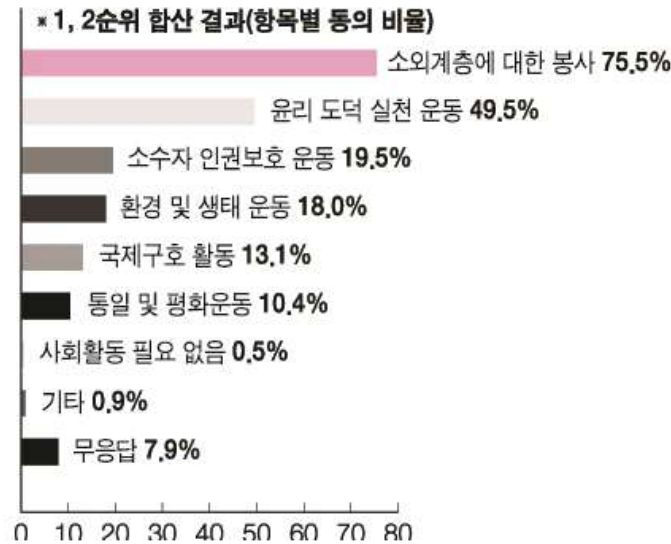
11. 한국사회 종교가 가장 관심을 가져야 할 사회활동

* 1순위 결과

소외계층에 대한 봉사 64.6%, 윤리 도덕 실천 운동 15.2%,
환경 및 생태 운동 5.4%, 소수자 인권보호 운동 4.5%,
통일 및 평화운동 3.1%, 국제구호 활동 2.1%
사회활동 필요 없음 0.3%, 기타 0.2%, 무응답 4.6%

* 1, 2순위 합산 결과

소외계층에 대한 봉사 75.5%, 윤리 도덕 실천 운동 49.5%,
소수자 인권보호 운동 19.5%, 환경 및 생태 운동 18.0%
국제구호 활동 13.1%, 통일 및 평화운동 10.4%
사회활동 필요 없음 0.5%, 기타 0.9%, 무응답 7.9%



■ 응답자들이 종교에 바라는 사회활동은 ‘소외계층에 대한 봉사(75.5%)’가 압도적임. 이는 두 번째 지지도가 높은 항목인 ‘윤리 도덕 실천 운동(49.5%)’ 과도 같은 맥락에서 이해할 수 있음. 즉, 전통적 관점에서 종교의 역할로 인식되어 온 ‘개인구제’와 ‘사회통합’에 대한 관점이 반영되고 있는 것임.

12. 조사의 함의

- 한국사회의 **원불교** 인지도는 교세와 비교할 때 양적인 면에서는 상당한 진전을 보이고 있으나 질적인 면에서는 4대 종교로서의 위상을 획득하지 못하고 있음. 이 문제를 극복하기 위해서는 무엇보다 **‘대중매체’ 활용**에 대한 효율적 교화방안을 강구해야 함. 특히, 이벤트성 활동 중심의 간접홍보에 치중하기보다는 **원불교의 장점**을 직접적으로 드러낼 수 있는 적극적이고 다양한 매체노출 방안이 제시되어야 할 시점임.

- 한국사회에서 **원불교 호감도**는 극히 미미한 수준임. 이를 극복하기 위해서는 우선 교도들의 소속감과 자긍심을 향상시킬 수 있는 **내적 통합 프로그램**을 가동해야 함. 더불어 확충된 내적 역량을 대사회적인 활동들과 연계하는 교화방안도 보강

해야 함. 특히, 호감도에 가장 큰 영향을 미치는 요인인 ‘교리’에 대한 재해석 및 실천방안에 대한 연구가 활성화되어야 할 것임.

- 원불교에 대한 **인지도와 호감도는 직접적인 상관성**이 있음. 대중들이 원불교에 비호감을 갖는 이유는 원불교의 교리나 교인의 문제가 아니라 ‘**잘 모르기**’ 때문임. 따라서 호감도를 끌어올리기 위해서는 인지도 상승이 필수적인 요소임. 즉, **젊은 세대와 대도시 지역**의 무관심한 대중들이 원불교에 매력을 느낄 수 있도록 지역별 세대별 인구를 표적으로 한 전략적 교화방안이 마련되어야 함.

- 한국사회가 원불교에 대해 갖고 있는 **종교적 이미지**는, 사이버 논란으로부터는 벗어나 있지만 여전히 ‘불교’의 그늘에서 벗어나지 못하고 있는 실정임. 장기적 관점에서 볼 때 정체성을 살려나가는 교화정책이 필요함. 특히, 응답자의 과반수가 원불교와 연관되는 대상으로 꼽은 ‘**일원상**’에 대한 사회적 교감을 확장하는 교화활동을 강화할 필요가 있음.

- 한국사회의 종교활동에 대한 평가는 종교의 **사회적 밸러스트(ballast)**¹⁾ 기능에 대한 욕구를 담고 있음. 따라서 종교의 독선이나 성장 추구와 같은 세속적 욕구 표출을 혐오스럽게 생각함. 원불교의 교단운영과 사회활동 역시 이러한 **대중의 욕구**를 반영하여 탈세속적인 목표와 세속적인 목표 사이의 괴리감을 해소할 수 있는 방향으로 나아가야 함.

1) 선박에서 적당한 복원성(復元性)을 유지하고 흘수(吃水)와 트림(trim:배의 앞뒤 경사)을 조절하기 위해 배의 하부(下部)에 싣는 중량물. 여기서는 세속적 사회의 탈세속적 균형을 맞춰주는 기능으로서 종교를 바라보는 입장을 뜻함.

별첨 1 : 질문 시나리오

안녕하세요?

저는 조사 전문 회사인 (주)한국리서치의 면접원 ____입니다.

이번에 저희 회사에서는 종교에 대한 국민의 의식을 조사하고 있습니다.

전체 응답시간은 3분 정도이며,

귀하께서 본 설문에서 응답해 주신 내용은 통계법 제 31조와 33조에 의해 통계적으로만 처리될 뿐이며, 다른 어떤 목적으로도 사용되지 않을 것입니다.

바쁘시더라도 잠시만 시간을 내주시면 대단히 감사하겠습니다.

(주)한국리서치

강남구 논현동 192-19 H-Tower 2~7층

실사 담당: 최순애 팀장

대표 전화: (02)3014-0150~0720

선1. 성별 [면접원: 묻지 말고 확인]

- (1) 남자 (2) 여자

선2. 실례지만, 올해 OO님의 연령은 어떻게 되시나요? ____세 -->[Quota 확인]

(0) 18세 이하 -->[면접 중단]

(1) 19세~24세 (2) 25세~29세 (3) 30세~34세 (4) 35세~39세

(5) 40세~44세 (6) 45세~49세 (7) 50세~54세 (8) 55세~59세

(9) 60세 이상

선3. 귀하께서 현재 거주하고 계신 지역은 어디신가요? -->[Quota 확인]

지역	계	20대		30대		40대		50대		60대	
		남자	여자	남자	여자	남자	여자	남자	여자	남자	여자
전체	1000	108	107	127	125	125	123	88	88	53	56
서울특별시	328	37	37	42	41	37	38	29	30	18	19
부산광역시	113	12	12	12	12	13	14	12	12	7	7
대구광역시	77	8	8	9	9	10	10	7	7	4	5
광주광역시	41	5	5	5	5	5	5	3	4	2	2
대전광역시	46	5	5	6	6	6	6	4	4	2	2
경기도	339	35	34	47	46	47	44	28	26	15	17
전라북도 (전주/익산/군산)	56	6	6	6	6	7	6	5	5	5	4

* 광역시급 도시 중 인천은 경기, 울산은 부산으로 통합. 원불교 교세가 집중되어 있는 전북 추가.

1. 귀하의 종교와 상관없이 가장 호감을 가지고 있는 종교는 무엇인가요?

- ① 불교 ② 개신교 ③ 천주교
④ 원불교 ⑤ 기타 _____

2. (1번 응답 종교에 대해) 000교에 호감을 갖는 가장 큰 이유는 무엇인가요?

- ① 교리에 대한 신뢰 ② 성직자에 대한 신뢰 ③ 교인들에 대한 신뢰
④ 사회활동에 대한 신뢰 ⑤ 기타 _____

3. 귀하께서는 ‘원불교’에 대해 얼마나 알고 계시나요?

- ① 잘 알고 있다 ② 조금 알고 있다 ③ 들어보기만 했다 ④ 전혀 모른다

4. (3번 질문의 ①, ②, ③번 응답자) ‘원불교’를 어떻게 알게 되셨습니까?

- ① 가족이나 지인 중에 원불교 신자가 있다
② 원불교의 건물 및 시설을 통해 알게 되었다
③ TV, 라디오, 신문 같은 언론매체를 통해 알게 되었다
④ 인터넷을 통해 알게 되었다
⑤ 교과서나 관련 서적을 통해 알게 되었다
⑥ 기타 _____

5. ‘원불교’ 하면 먼저 떠오르는 느낌이 무엇인가요?

- ① 참신하고 건전한 새 종교 ② 우리나라의 민족종교 ③ 불교의 한 종파
④ 정체를 알 수 없는 종교 ⑤ 기타 _____

6. ‘원불교’ 하면 먼저 떠오르는 대상은 무엇인가요?

- ① 동그라미 표시 ② 성직자의 복장 ③ 원불교 교당
④ 유아교육 시설이나 사회복지 시설 ⑤ 원광대학교 및 부속병원
⑤ 기타 _____

7. 귀하께서는 원불교에 대해 어떻게 생각하시나요?

평소 원불교에 대해 갖고 계시던 이미지를 떠올려 보시고 말씀해 주세요.

- ① 큰 호감을 갖고 있다 ② 호감을 조금 갖고 있다
③ 별로 좋아하지 않는다 ④ 모르겠다

7-1. (문7 응답) 어떤 이유로 그렇게 말씀하시나요?

(①②응답자는 긍정적인 이유, ③응답자는 부정적인 이유)

8. 귀하께서는 원불교에 대해 좀 더 알고 싶은 생각이 있으신가요?

- ① 적극적으로 알아보고 싶다 ② 기회가 되면 알아보고 싶다
③ 관심 없다 / 알고 싶지 않다

9. 한국사회 종교의 가장 큰 문제점이 무엇이라고 생각하시나요?

- ① 양적인 성장에만 몰두하는 모습 ② 성직자나 교인의 자질 부족
③ 타 종교를 무시하는 태도 ④ 사회정의에 대한 관심 부족
⑤ 기타 _____

10. 한국사회 종교가 가장 관심을 가져야 할 사회활동 두 가지만 말씀해 주십시오.

(1, 2순위)

- ① 소외계층에 대한 봉사 ② 환경 및 생태 운동 ③ 통일 및 평화운동
④ 소수자 인권보호 운동 ⑤ 윤리 도덕 실천 운동 ⑥ 국제구호 활동
⑦ 기타 _____

배1. 귀하의 종교는 무엇인가요?

- (1) 불교 (2) 개신교 (3) 천주교 (4) 원불교 (5) 기타

배2. 귀하의 직업은 무엇인가요?

- | | |
|---------------|--------------------|
| (1) 사무/관리/전문직 | (2) 자영업/개인사업 |
| (3) 판매/서비스직 | (4) 생산/기능/노무직 |
| (5) 농/임/어/축산업 | (6) 운전기사(버스/택시/트럭) |
| (7) 전업주부 | (8) 대학생/대학원생 |
| (9) 무직/퇴직 | (10) 기타 |

배3. (학생 제외) 귀하의 최종 학력은 무엇인가요?

- (1) 고졸 이하 (2) 대학교 졸업/중퇴 (3) 대학원 졸업 (석사 이상)

배4. 실례지만, 귀하의 가구 소득은 얼마 정도이신가요?

- (1) 99만원 이하 (2) 100만원 이상 ~ 199만원 이하
(3) 200만원 이상 ~ 299만원 이하 (4) 300만원 이상 ~ 399만원 이하
(5) 400만원 이상 ~ 499만원 이하 (6) 500만원 이상 ~ 599만원 이하
(7) 600만원 이상

별첨 2 : 빈도표

1. 귀하의 종교와 상관없이 가장 호감을 가지고 있는 종교는 무엇인가요?

	Total	불교	개신교	천주교	원불교	기타	없음
빈도	1000	356	260	231	5	52	96
%		35.6	26	23.1	0.5	5.2	9.6
성별							
남자	501	200	112	106	2	27	54
		39.9	22.4	21.2	0.4	5.4	10.8
여자	499	156	148	125	3	25	42
		31.3	29.7	25.1	0.6	5	8.4
연령							
20대	215	76	42	52		11	34
		35.3	19.5	24.2		5.1	15.8
30대	252	89	76	46	1	12	28
		35.3	30.2	18.3	0.4	4.8	11.1
40대	248	93	73	59	2	7	14
		37.5	29.4	23.8	0.8	2.8	5.6
50대	176	62	43	48	1	14	8
		35.2	24.4	27.3	0.6	8	4.5
60대	109	36	26	26	1	8	12
		33	23.9	23.9	0.9	7.3	11
직업							
화이트	323	126	81	66	3	13	34
		39	25.1	20.4	0.9	4	10.5
블루	274	102	74	60		13	25
		37.2	27	21.9		4.7	9.1
주부	216	68	59	60	2	14	13
		31.5	27.3	27.8	0.9	6.5	6
학생	80	30	17	19		5	9
		37.5	21.3	23.8		6.3	11.3
무직 기타	93	27	25	22		6	13
		29	26.9	23.7		6.5	14
지역							
서울	328	110	86	91	1	14	26
		33.5	26.2	27.7	0.3	4.3	7.9
부산	113	56	24	19	2	3	9
		49.6	21.2	16.8	1.8	2.7	8
대구	77	40	10	13		3	11
		51.9	13	16.9		3.9	14.3
광주	41	18	9	10		3	1
		43.9	22	24.4		7.3	2.4

대전	46	16	12	8		4	6
		34.8	26.1	17.4		8.7	13
경기	339	104	105	69		24	37
		30.7	31	20.4		7.1	10.9
전북	56	12	14	21	2	1	6
		21.4	25	37.5	3.6	1.8	10.7
종교							
불교	178	166	1	7	1	2	1
		93.3	0.6	3.9	0.6	1.1	0.6
개신교	238	2	211	17		5	3
		0.8	88.7	7.1		2.1	1.3
천주교	122	6	1	114		1	
		4.9	0.8	93.4		0.8	
원불교	6	2			3		1
		33.3			50		16.7
기타	30	3	4	2		21	
		10	13.3	6.7		70	
무교	418	173	42	90	1	22	90
		41.4	10	21.5	0.2	5.3	21.5
최종 학력							
고졸 이하	314	121	77	63	2	20	31
		38.5	24.5	20.1	0.6	6.4	9.9
대학교	499	176	127	124	3	24	45
		35.3	25.5	24.8	0.6	4.8	9
대학원	77	18	32	19		2	6
		23.4	41.6	24.7		2.6	7.8
가구 소득							
99만원	59	17	13	11	1	12	5
		28.8	22	18.6	1.7	20.3	8.5
199 이하	134	46	33	32		10	13
		34.3	24.6	23.9		7.5	9.7
299 이하	214	86	62	38		7	21
		40.2	29	17.8		3.3	9.8
399 이하	177	65	54	41	2	4	11
		36.7	30.5	23.2	1.1	2.3	6.2
499 이하	102	34	25	32	1	5	5
		33.3	24.5	31.4	1	4.9	4.9
599 이하	85	30	23	25	1	2	4
		35.3	27.1	29.4	1.2	2.4	4.7
600 이상	94	38	18	22		6	10
		40.4	19.1	23.4		6.4	10.6

2. (1번 응답 종교에 대해) 000교에 호감을 갖는 가장 큰 이유는 무엇인가요?

(주요 항목만 제시)

	Total	교리	성직자	교인	봉사
빈도	1000	351	127	71	125
%		35.1	12.7	7.1	12.5
성별					
남자	501	154	64	38	56
		30.7	12.8	7.6	11.2
여자	499	197	63	33	69
		39.5	12.6	6.6	13.8
연령					
20대	215	57	25	18	33
		26.5	11.6	8.4	15.3
30대	252	96	29	23	21
		38.1	11.5	9.1	8.3
40대	248	108	30	14	34
		43.5	12.1	5.6	13.7
50대	176	67	29	9	20
		38.1	16.5	5.1	11.4
60대	109	23	14	7	17
		21.1	12.8	6.4	15.6
직업					
화이트 칼라	323	120	43	24	34
		37.2	13.3	7.4	10.5
블루 칼라	274	107	31	16	28
		39.1	11.3	5.8	10.2
주부	216	82	27	16	33
		38	12.5	7.4	15.3
학생	80	15	12	11	12
		18.8	15	13.8	15
무직 기타	93	22	11	4	17
		23.7	11.8	4.3	18.3
지역					
서울	328	124	48	26	38
		37.8	14.6	7.9	11.6
부산	113	43	11	8	12
		38.1	9.7	7.1	10.6
대구	77	31	4	6	8
		40.3	5.2	7.8	10.4
광주	41	9	5	1	8
		22	12.2	2.4	19.5
대전	46	15	6	6	4
		32.6	13	13	8.7
경기	339	110	44	21	46
		32.4	13	6.2	13.6

전북	56	19	9	3	9
		33.9	16.1	5.4	16.1
종교					
불교	178	79	10	17	12
		44.4	5.6	9.6	6.7
개신교	238	129	21	13	31
		54.2	8.8	5.5	13
천주교	122	28	35	7	30
		23	28.7	5.7	24.6
원불교	6	3			
		50			
기타	30	9	2	1	5
		30	6.7	3.3	16.7
무교	418	100	59	33	46
		23.9	14.1	7.9	11
최종 학력					
고졸 이하	314	96	32	26	48
		30.6	10.2	8.3	15.3
대학교	499	193	67	32	54
		38.7	13.4	6.4	10.8
대학원	77	39	11	1	9
		50.6	14.3	1.3	11.7
가구 소득					
99만원 이하	59	13	8	4	8
		22	13.6	6.8	13.6
199만원 이하	134	48	15	10	19
		35.8	11.2	7.5	14.2
299만원 이하	214	76	27	22	26
		35.5	12.6	10.3	12.1
399만원 이하	177	76	20	12	24
		42.9	11.3	6.8	13.6
499만원 이하	102	36	15	8	15
		35.3	14.7	7.8	14.7
599만원 이하	85	30	11	8	10
		35.3	12.9	9.4	11.8
600만원 이상	94	37	13	5	10
		39.4	13.8	5.3	10.6

3. 귀하께서는 '원불교'에 대해 얼마나 알고 계십니까?

	Total	전혀 모른다	들어보기만	조금 안다	잘 안다
빈도	1000	283	524	167	26
%		28.3	52.4	16.7	2.6
성별					
남자	501	143	247	98	13
		28.5	49.3	19.6	2.6
여자	499	140	277	69	13
		28.1	55.5	13.8	2.6
연령					
20대	215	60	127	26	2
		27.9	59.1	12.1	0.9
30대	252	69	138	38	7
		27.4	54.8	15.1	2.8
40대	248	59	134	45	10
		23.8	54	18.1	4
50대	176	47	82	43	4
		26.7	46.6	24.4	2.3
60대	109	48	43	15	3
		44	39.4	13.8	2.8
직업					
화이트 칼라	323	76	185	52	10
		23.5	57.3	16.1	3.1
블루 칼라	274	72	141	53	8
		26.3	51.5	19.3	2.9
주부	216	62	117	33	4
		28.7	54.2	15.3	1.9
학생	80	27	42	10	1
		33.8	52.5	12.5	1.3
무직 기타	93	42	30	18	3
		45.2	32.3	19.4	3.2
지역					
서울	328	95	175	55	3
		29	53.4	16.8	0.9
부산	113	26	60	22	5
		23	53.1	19.5	4.4
대구	77	22	43	12	
		28.6	55.8	15.6	
광주	41	13	15	13	
		31.7	36.6	31.7	
대전	46	15	24	6	1
		32.6	52.2	13	2.2

경기	339	100	183	44	12
		29.5	54	13	3.5
전북	56	12	24	15	5
		21.4	42.9	26.8	8.9
종교					
불교	178	39	87	48	4
		21.9	48.9	27	2.2
개신교	238	76	124	31	7
		31.9	52.1	13	2.9
천주교	122	32	59	26	5
		26.2	48.4	21.3	4.1
원불교	6	1		2	3
		16.7		33.3	50
기타	30	11	15	3	1
		36.7	50	10	3.3
무교	418	123	232	57	6
		29.4	55.5	13.6	1.4
최종 학력					
고졸 이하	314	113	154	38	9
		36	49	12.1	2.9
대학교 졸업/ 중퇴	499	118	276	92	13
		23.6	55.3	18.4	2.6
대학원 졸업 (석사 이상)	77	16	39	19	3
		20.8	50.6	24.7	3.9
가구 소득					
99만원 이하	59	25	24	7	3
		42.4	40.7	11.9	5.1
199만원 이하	134	42	62	27	3
		31.3	46.3	20.1	2.2
299만원 이하	214	48	124	41	1
		22.4	57.9	19.2	0.5
399만원 이하	177	56	90	25	6
		31.6	50.8	14.1	3.4
499만원 이하	102	25	62	11	4
		24.5	60.8	10.8	3.9
599만원 이하	85	11	53	19	2
		12.9	62.4	22.4	2.4
600만원 이상	94	22	45	22	5
		23.4	47.9	23.4	5.3

4. (3번 질문의 ①, ②, ③번 응답자) '원불교'를 어떻게 알게 되셨습니까?

	Total	지인이 신자	건물이나 시설	인터넷	언론매체	교과서/ 관련서적	기타	무응답
빈도	717	133	188	21	198	80	85	12
%		18.5	26.2	2.9	27.6	11.2	11.9	1.7
성별								
남자	358	58	91	16	103	39	49	2
		16.2	25.4	4.5	28.8	10.9	13.7	0.6
여자	359	75	97	5	95	41	36	10
		20.9	27	1.4	26.5	11.4	10	2.8
연령								
20대	155	34	29	8	40	35	9	
		21.9	18.7	5.2	25.8	22.6	5.8	
30대	183	25	48	3	61	21	22	3
		13.7	26.2	1.6	33.3	11.5	12	1.6
40대	189	31	63	9	47	14	21	4
		16.4	33.3	4.8	24.9	7.4	11.1	2.1
50대	129	27	35	1	35	4	25	2
		20.9	27.1	0.8	27.1	3.1	19.4	1.6
60대	61	16	13		15	6	8	3
		26.2	21.3		24.6	9.8	13.1	4.9
직업								
화이트	247	42	68	7	66	36	25	3
		17	27.5	2.8	26.7	14.6	10.1	1.2
블루	202	33	55	8	65	11	29	1
		16.3	27.2	4	32.2	5.4	14.4	0.5
주부	154	35	41	2	37	12	19	8
		22.7	26.6	1.3	24	7.8	12.3	5.2
학생	53	8	9	3	13	16	4	
		15.1	17	5.7	24.5	30.2	7.5	
무직기타	51	13	13	1	11	5	8	
		25.5	25.5	2	21.6	9.8	15.7	
지역								
서울	233	48	61	8	62	30	19	5
		20.6	26.2	3.4	26.6	12.9	8.2	2.1
부산	87	13	33	4	19	6	11	1
		14.9	37.9	4.6	21.8	6.9	12.6	1.1
대구	55	8	7	2	17	8	12	1
		14.5	12.7	3.6	30.9	14.5	21.8	1.8
광주	28	7	10		6	2	3	
		25	35.7		21.4	7.1	10.7	
대전	31	7	6	1	12	2	3	
		22.6	19.4	3.2	38.7	6.5	9.7	

경기	239	36	58	5	78	27	30	5
		15.1	24.3	2.1	32.6	11.3	12.6	2.1
전북	44	14	13	1	4	5	7	
		31.8	29.5	2.3	9.1	11.4	15.9	
종교								
불교	139	42	37	2	27	7	20	4
		30.2	26.6	1.4	19.4	5	14.4	2.9
개신교	162	23	38		48	22	27	4
		14.2	23.5		29.6	13.6	16.7	2.5
천주교	90	16	34	2	22	11	4	1
		17.8	37.8	2.2	24.4	12.2	4.4	1.1
원불교	5	3	1				1	
		60	20				20	
기타	19	1	4		9	2	2	1
		5.3	21.1		47.4	10.5	10.5	5.3
무교	295	48	72	17	89	38	29	2
		16.3	24.4	5.8	30.2	12.9	9.8	0.7
최종 학력								
고졸이하	201	39	54	3	60	14	26	5
		19.4	26.9	1.5	29.9	7	12.9	2.5
대학교	381	74	107	14	98	42	42	4
		19.4	28.1	3.7	25.7	11	11	1
대학원	61	5	16	1	19	8	11	1
		8.2	26.2	1.6	31.1	13.1	18	1.6
가구 소득								
99만원	34	9	9	1	6	1	6	2
		26.5	26.5	2.9	17.6	2.9	17.6	5.9
199만원	92	14	30	1	28	6	11	2
		15.2	32.6	1.1	30.4	6.5	12	2.2
299만원	166	30	44	7	41	22	21	1
		18.1	26.5	4.2	24.7	13.3	12.7	0.6
399만원	121	21	28	5	41	8	17	1
		17.4	23.1	4.1	33.9	6.6	14	0.8
499만원	77	14	23	1	18	13	7	1
		18.2	29.9	1.3	23.4	16.9	9.1	1.3
599만원	74	17	20	3	19	10	4	1
		23	27	4.1	25.7	13.5	5.4	1.4
600만원	72	15	17	2	20	9	8	1
		20.8	23.6	2.8	27.8	12.5	11.1	1.4

5. '원불교' 하면 먼저 떠오르는 느낌이 무엇인가요?

	Total	새종교	민족종교	불교종파	정체불명	동그라미	사이비종교	편안한	기타	모름/무응답
빈도	1000	46	113	503	164	6	3	2	14	149
%		4.6	11.3	50.3	16.4	0.6	0.3	0.2	1.4	14.9
성별										
남자	501	20	67	248	74	4		1	7	80
		4	13.4	49.5	14.8	0.8		0.2	1.4	16
여자	499	26	46	255	90	2	3	1	7	69
		5.2	9.2	51.1	18	0.4	0.6	0.2	1.4	13.8
연령										
20대	215	8	37	102	41	1			2	24
		3.7	17.2	47.4	19.1	0.5			0.9	11.2
30대	252	10	25	139	44	1	1	2		30
		4	9.9	55.2	17.5	0.4	0.4	0.8		11.9
40대	248	9	24	130	44				6	35
		3.6	9.7	52.4	17.7				2.4	14.1
50대	176	9	21	88	22	3	2		4	27
		5.1	11.9	50	12.5	1.7	1.1		2.3	15.3
60대	109	10	6	44	13	1			2	33
		9.2	5.5	40.4	11.9	0.9			1.8	30.3
직업										
화이트	323	12	45	169	62		2	1	4	28
		3.7	13.9	52.3	19.2		0.6	0.3	1.2	8.7
블루	274	10	22	142	45	1			6	48
		3.6	8	51.8	16.4	0.4			2.2	17.5
주부	216	18	20	109	29	1	1	1	2	35
		8.3	9.3	50.5	13.4	0.5	0.5	0.5	0.9	16.2
학생	80	4	17	35	15				1	8
		5	21.3	43.8	18.8				1.3	10
무직 기타	93	2	8	38	13	4			1	27
		2.2	8.6	40.9	14	4.3			1.1	29
지역										
서울	328	13	52	153	57	2	1		3	47
		4	15.9	46.6	17.4	0.6	0.3		0.9	14.3
부산	113	6	10	59	19	1	1		1	16
		5.3	8.8	52.2	16.8	0.9	0.9		0.9	14.2
대구	77	4	6	41	10				1	15
		5.2	7.8	53.2	13				1.3	19.5
광주	41	3	3	23	7					5
		7.3	7.3	56.1	17.1					12.2

대전	46	2	6	23	8					7
		4.3	13	50	17.4					15.2
경기	339	11	31	178	56	1	1	1	7	53
		3.2	9.1	52.5	16.5	0.3	0.3	0.3	2.1	15.6
전북	56	7	5	26	7	2		1	2	6
		12.5	8.9	46.4	12.5	3.6		1.8	3.6	10.7
종교										
불교	178	11	22	94	21	1	1		1	27
		6.2	12.4	52.8	11.8	0.6	0.6		0.6	15.2
개신교	238	6	14	133	52	1	1		3	28
		2.5	5.9	55.9	21.8	0.4	0.4		1.3	11.8
천주교	122	8	21	64	14	1			2	12
		6.6	17.2	52.5	11.5	0.8			1.6	9.8
원불교	6	4						1	1	
		66.7						16.7	16.7	
기타	30	2	1	13	6					8
		6.7	3.3	43.3	20					26.7
무교	418	13	55	194	71	3	1	1	7	73
		3.1	13.2	46.4	17	0.7	0.2	0.2	1.7	17.5
최종 학력										
고졸	314	19	21	149	42	2	1		3	77
		6.1	6.7	47.5	13.4	0.6	0.3		1	24.5
대학교	499	20	60	269	88	4		2	6	50
		4	12	53.9	17.6	0.8		0.4	1.2	10
대학원	77	1	12	38	18		2		1	5
		1.3	15.6	49.4	23.4		2.6		1.3	6.5
가구 소득										
99만원	59	6	4	15	9	1		1	2	21
		10.2	6.8	25.4	15.3	1.7		1.7	3.4	35.6
199만	134	7	15	63	31		2			16
		5.2	11.2	47	23.1		1.5			11.9
299만	214	9	24	124	30	1		1	2	23
		4.2	11.2	57.9	14	0.5		0.5	0.9	10.7
399만	177	5	16	102	31	2			3	18
		2.8	9	57.6	17.5	1.1			1.7	10.2
499만	102	5	17	63	7					10
		4.9	16.7	61.8	6.9					9.8
599만	85	2	13	44	13				2	11
		2.4	15.3	51.8	15.3				2.4	12.9
600만	94	3	12	45	21	1	1		1	10
		3.2	12.8	47.9	22.3	1.1	1.1		1.1	10.6

6. '원불교' 하면 먼저 떠오르는 대상은 무엇인가요?(주요 항목만 제시)

	Total	동그라미	성직자 복장	원불교 교당	유아교육 및 사회복지시설	원광대학교 및 부속병원
Total	1000	505	89	42	32	153
		50.5	8.9	4.2	3.2	15.3
성별						
남자	501	256	28	23	17	83
		51.1	5.6	4.6	3.4	16.6
여자	499	249	61	19	15	70
		49.9	12.2	3.8	3	14
연령						
20대	215	81	16	19	8	49
		37.7	7.4	8.8	3.7	22.8
30대	252	149	16	9	8	38
		59.1	6.3	3.6	3.2	15.1
40대	248	155	26	6	6	22
		62.5	10.5	2.4	2.4	8.9
50대	176	86	19	5	4	29
		48.9	10.8	2.8	2.3	16.5
60대	109	34	12	3	6	15
		31.2	11	2.8	5.5	13.8
직업						
화이트 칼라	323	181	22	16	9	57
		56	6.8	5	2.8	17.6
블루 칼라	274	143	26	7	10	36
		52.2	9.5	2.6	3.6	13.1
주부	216	116	27	6	4	24
		53.7	12.5	2.8	1.9	11.1
학생	80	25	10	8	2	18
		31.3	12.5	10	2.5	22.5
무직 기타	93	34	4	5	6	16
		36.6	4.3	5.4	6.5	17.2
지역						
서울	328	181	30	11	7	51
		55.2	9.1	3.4	2.1	15.5
부산	113	67	8	5	4	14
		59.3	7.1	4.4	3.5	12.4
대구	77	36	9	4	1	13
		46.8	11.7	5.2	1.3	16.9
광주	41	22	3	2	3	4
		53.7	7.3	4.9	7.3	9.8
대전	46	18	4	4	2	6
		39.1	8.7	8.7	4.3	13

경기	339	152	30	14	15	52
		44.8	8.8	4.1	4.4	15.3
전북	56	29	5	2		13
		51.8	8.9	3.6		23.2
종교						
불교	178	91	22	8	6	20
		51.1	12.4	4.5	3.4	11.2
개신교	238	127	16	10	7	38
		53.4	6.7	4.2	2.9	16
천주교	122	57	14	7	2	29
		46.7	11.5	5.7	1.6	23.8
원불교	6	3			1	
		50			16.7	
기타	30	14	2	1		1
		46.7	6.7	3.3		3.3
무교	418	210	35	13	15	65
		50.2	8.4	3.1	3.6	15.6
최종 학력						
고졸 이하	314	132	37	11	11	35
		42	11.8	3.5	3.5	11.1
대학교	499	286	33	18	18	84
		57.3	6.6	3.6	3.6	16.8
대학원	77	51	6	2		12
		66.2	7.8	2.6		15.6
가구 소득						
99만원 이하	59	18	8		1	5
		30.5	13.6		1.7	8.5
199만원	134	65	12	9	4	20
		48.5	9	6.7	3	14.9
299만원	214	123	18	12	5	31
		57.5	8.4	5.6	2.3	14.5
399만원	177	99	10	7	8	36
		55.9	5.6	4	4.5	20.3
499만원	102	53	11	3	3	15
		52	10.8	2.9	2.9	14.7
599만원	85	43	10	3	4	15
		50.6	11.8	3.5	4.7	17.6
600만원	94	57	11	3	3	10
		60.6	11.7	3.2	3.2	10.6

7. 귀하께서는 원불교에 대해 어떻게 생각하시나요?

	Total	좋지 않다	조금 호감	큰 호감	모르겠다
빈도	1000	273	166	21	540
%		27.3	16.6	2.1	54
성별					
남자	501	121	97	12	271
		24.2	19.4	2.4	54.1
여자	499	152	69	9	269
		30.5	13.8	1.8	53.9
연령					
20대	215	58	24	3	130
		27	11.2	1.4	60.5
30대	252	71	32	4	145
		28.2	12.7	1.6	57.5
40대	248	75	43	3	127
		30.2	17.3	1.2	51.2
50대	176	47	46	3	80
		26.7	26.1	1.7	45.5
60대	109	22	21	8	58
		20.2	19.3	7.3	53.2
직업					
화이트 칼라	323	98	44	8	173
		30.3	13.6	2.5	53.6
블루 칼라	274	72	59	4	139
		26.3	21.5	1.5	50.7
주부	216	53	34	5	124
		24.5	15.7	2.3	57.4
학생	80	22	9	1	48
		27.5	11.3	1.3	60
무직 기타	93	22	18	3	50
		23.7	19.4	3.2	53.8
지역					
서울	328	91	49	4	184
		27.7	14.9	1.2	56.1
부산	113	30	17	5	61
		26.5	15	4.4	54
대구	77	19	12		46
		24.7	15.6		59.7
광주	41	7	11	1	22
		17.1	26.8	2.4	53.7
대전	46	9	9	1	27
		19.6	19.6	2.2	58.7

경기	339	102	53	4	180
		30.1	15.6	1.2	53.1
전북	56	15	15	6	20
		26.8	26.8	10.7	35.7
종교					
불교	178	40	43	4	91
		22.5	24.2	2.2	51.1
개신교	238	101	22	1	114
		42.4	9.2	0.4	47.9
천주교	122	29	30	2	61
		23.8	24.6	1.6	50
원불교	6			6	
				100	
기타	30	6	3		21
		20	10		70
무교	418	94	65	8	251
		22.5	15.6	1.9	60
최종 학력					
고졸 이하	314	71	52	7	184
		22.6	16.6	2.2	58.6
대학교	499	137	91	12	259
		27.5	18.2	2.4	51.9
대학원	77	31	7	1	38
		40.3	9.1	1.3	49.4
가구 소득					
99만 이하	59	12	7	3	37
		20.3	11.9	5.1	62.7
199 이하	134	33	27	4	70
		24.6	20.1	3	52.2
299 이하	214	63	34	4	113
		29.4	15.9	1.9	52.8
399 이하	177	42	28	4	103
		23.7	15.8	2.3	58.2
499 이하	102	28	17	2	55
		27.5	16.7	2	53.9
599 이하	85	24	18	2	41
		28.2	21.2	2.4	48.2
600 이상	94	32	21	2	39
		34	22.3	2.1	41.5

8. 귀하께서는 원불교에 대해 좀 더 알고 싶은 생각이 있으신가요?

	Total	관심 없다	기회가 되면	적극적으로	모름/무응답
빈도	1000	786	185	13	16
%		78.6	18.5	1.3	1.6
성별					
남자	501	381	103	5	12
		76	20.6	1	2.4
여자	499	405	82	8	4
		81.2	16.4	1.6	0.8
연령					
20대	215	162	48		5
		75.3	22.3		2.3
30대	252	210	36	3	3
		83.3	14.3	1.2	1.2
40대	248	198	45	2	3
		79.8	18.1	0.8	1.2
50대	176	129	41	5	1
		73.3	23.3	2.8	0.6
60대	109	87	15	3	4
		79.8	13.8	2.8	3.7
직업					
화이트 칼라	323	257	58	3	5
		79.6	18	0.9	1.5
블루 칼라	274	208	61	3	2
		75.9	22.3	1.1	0.7
주부	216	175	31	7	3
		81	14.4	3.2	1.4
학생	80	64	15		1
		80	18.8		1.3
무직 기타	93	68	20		5
		73.1	21.5		5.4
지역					
서울	328	270	51	1	6
		82.3	15.5	0.3	1.8
부산	113	77	34	2	
		68.1	30.1	1.8	
대구	77	66	9	2	
		85.7	11.7	2.6	
광주	41	26	14		1
		63.4	34.1		2.4
대전	46	34	9	1	2
		73.9	19.6	2.2	4.3

경기	339	274	57	1	7
		80.8	16.8	0.3	2.1
전북	56	39	11	6	
		69.6	19.6	10.7	
종교					
불교	178	123	51	4	
		69.1	28.7	2.2	
개신교	238	202	31		5
		84.9	13		2.1
천주교	122	91	28	1	2
		74.6	23	0.8	1.6
원불교	6		1	5	
			16.7	83.3	
기타	30	23	4	1	2
		76.7	13.3	3.3	6.7
무교	418	339	70	2	7
		81.1	16.7	0.5	1.7
최종 학력					
고졸 이하	314	247	59	3	5
		78.7	18.8	1	1.6
대학교	499	385	96	10	8
		77.2	19.2	2	1.6
대학원	77	65	11		1
		84.4	14.3		1.3
가구 소득					
99만원 이하	59	48	8	2	1
		81.4	13.6	3.4	1.7
199만원 이하	134	104	28		2
		77.6	20.9		1.5
299만원 이하	214	167	44	1	2
		78	20.6	0.5	0.9
399만원 이하	177	138	33	6	
		78	18.6	3.4	
499만원 이하	102	84	16	2	
		82.4	15.7	2	
599만원 이하	85	63	20	1	1
		74.1	23.5	1.2	1.2
600만원 이상	94	72	19	1	2
		76.6	20.2	1.1	2.1

9. 한국사회 종교의 가장 큰 문제점이 무엇이라고 생각하시나요?

	Total	양적 성장	자질 부족	타 종교 무시	사회정의 관심부족	문제가 없음	기타	모름/무 응답
빈도	1000	247	153	360	105	10	25	100
%		24.7	15.3	36	10.5	1	2.5	10
성별								
남자	501	137	72	166	63	6	9	48
		27.3	14.4	33.1	12.6	1.2	1.8	9.6
여자	499	110	81	194	42	4	16	52
		22	16.2	38.9	8.4	0.8	3.2	10.4
연령								
20대	215	38	33	82	30	6	2	24
		17.7	15.3	38.1	14	2.8	0.9	11.2
30대	252	59	45	98	27	1	7	15
		23.4	17.9	38.9	10.7	0.4	2.8	6
40대	248	85	40	78	19	1	7	18
		34.3	16.1	31.5	7.7	0.4	2.8	7.3
50대	176	49	23	62	16	1	5	20
		27.8	13.1	35.2	9.1	0.6	2.8	11.4
60대	109	16	12	40	13	1	4	23
		14.7	11	36.7	11.9	0.9	3.7	21.1
직업								
화이트	323	87	60	107	41	3	6	19
		26.9	18.6	33.1	12.7	0.9	1.9	5.9
블루	274	77	45	101	23	1	7	20
		28.1	16.4	36.9	8.4	0.4	2.6	7.3
주부	216	45	26	88	18	2	9	28
		20.8	12	40.7	8.3	0.9	4.2	13
학생	80	13	11	35	9	2		10
		16.3	13.8	43.8	11.3	2.5		12.5
무직기타	93	22	10	26	12	2	3	18
		23.7	10.8	28	12.9	2.2	3.2	19.4
지역								
서울	328	79	54	122	36	3	6	28
		24.1	16.5	37.2	11	0.9	1.8	8.5
부산	113	23	16	40	12	1	3	18
		20.4	14.2	35.4	10.6	0.9	2.7	15.9
대구	77	21	13	20	10	1	2	10
		27.3	16.9	26	13	1.3	2.6	13
광주	41	10	4	18	4			5
		24.4	9.8	43.9	9.8			12.2
대전	46	11	6	15	6	1	1	6

		23.9	13	32.6	13	2.2	2.2	13
경기	339	90	54	120	33	2	10	30
		26.5	15.9	35.4	9.7	0.6	2.9	8.8
전북	56	13	6	25	4	2	3	3
		23.2	10.7	44.6	7.1	3.6	5.4	5.4
종교								
불교	178	33	25	81	14		3	22
		18.5	14	45.5	7.9		1.7	12.4
개신교	238	87	41	46	33	6	8	17
		36.6	17.2	19.3	13.9	2.5	3.4	7.1
천주교	122	24	9	65	10	2	2	10
		19.7	7.4	53.3	8.2	1.6	1.6	8.2
원불교	6	2		4				
		33.3		66.7				
기타	30	6	4	6	4		1	9
		20	13.3	20	13.3		3.3	30
무교	418	94	72	158	43	2	11	38
		22.5	17.2	37.8	10.3	0.5	2.6	9.1
최종 학력								
고졸이하	314	58	43	117	38	4	8	46
		18.5	13.7	37.3	12.1	1.3	2.5	14.6
대학교	499	147	78	180	48	4	13	29
		29.5	15.6	36.1	9.6	0.8	2.6	5.8
대학원	77	25	17	20	9		3	3
		32.5	22.1	26	11.7		3.9	3.9
가구 소득								
99만원	59	10	9	20	5	2	1	12
		16.9	15.3	33.9	8.5	3.4	1.7	20.3
199만원	134	25	21	58	12	3	2	13
		18.7	15.7	43.3	9	2.2	1.5	9.7
299만원	214	61	29	77	25	1	4	17
		28.5	13.6	36	11.7	0.5	1.9	7.9
399만원	177	43	31	67	22	2	1	11
		24.3	17.5	37.9	12.4	1.1	0.6	6.2
499만원	102	29	17	36	14	1	2	3
		28.4	16.7	35.3	13.7	1	2	2.9
599만원	85	32	15	22	9		4	3
		37.6	17.6	25.9	10.6		4.7	3.5
600만원	94	26	19	33	7		5	4
		27.7	20.2	35.1	7.4		5.3	4.3

10. 한국사회 종교가 가장 관심을 가져야 할 사회활동(2개 복수 응답)

- 1순위

	Total	소외계층 봉사	환경/ 생태	통일 및 평화운동	소수자 인권보호	윤리도덕 실천운동	국제구호 활동	사회활동 필요없음
빈도	1000	646	54	31	45	152	21	3
%		64.6	5.4	3.1	4.5	15.2	2.1	0.3
성별								
남자	501	318	24	18	27	82	6	2
		63.5	4.8	3.6	5.4	16.4	1.2	0.4
여자	499	328	30	13	18	70	15	1
		65.7	6	2.6	3.6	14	3	0.2
연령								
20대	215	145	13	4	14	24	6	1
		67.4	6	1.9	6.5	11.2	2.8	0.5
30대	252	171	10	6	11	46	3	
		67.9	4	2.4	4.4	18.3	1.2	
40대	248	169	14	9	13	33	4	1
		68.1	5.6	3.6	5.2	13.3	1.6	0.4
50대	176	109	11	6	6	32	4	
		61.9	6.3	3.4	3.4	18.2	2.3	
60대	109	52	6	6	1	17	4	1
		47.7	5.5	5.5	0.9	15.6	3.7	0.9
직업								
화이트	323	226	13	6	20	47	6	
		70	4	1.9	6.2	14.6	1.9	
블루	274	169	18	16	10	49	4	1
		61.7	6.6	5.8	3.6	17.9	1.5	0.4
주부	216	138	15	5	7	31	7	
		63.9	6.9	2.3	3.2	14.4	3.2	
학생	80	53	5	2	6	8	1	1
		66.3	6.3	2.5	7.5	10	1.3	1.3
무직기타	93	55	3	2	2	16	2	1
		59.1	3.2	2.2	2.2	17.2	2.2	1.1
지역								
서울	328	212	13	10	14	54	9	2
		64.6	4	3	4.3	16.5	2.7	0.6
부산	113	77	13		6	8	3	
		68.1	11.5		5.3	7.1	2.7	
대구	77	44	4	6	3	13	1	
		57.1	5.2	7.8	3.9	16.9	1.3	
광주	41	27	4	1	3	4	1	
		65.9	9.8	2.4	7.3	9.8	2.4	

대전	46	28	2	1		13	1	
		60.9	4.3	2.2		28.3	2.2	
경기	339	220	16	13	19	48	4	1
		64.9	4.7	3.8	5.6	14.2	1.2	0.3
전북	56	38	2			12	2	
		67.9	3.6			21.4	3.6	
종교								
불교	178	119	10	3	5	25	2	1
		66.9	5.6	1.7	2.8	14	1.1	0.6
개신교	238	164	13	10	3	34	7	
		68.9	5.5	4.2	1.3	14.3	2.9	
천주교	122	73	7	7	8	19	4	1
		59.8	5.7	5.7	6.6	15.6	3.3	0.8
원불교	6	4		1		1		
		66.7		16.7		16.7		
기타	30	13	3	2	1	4		
		43.3	10	6.7	3.3	13.3		
무교	418	272	21	8	28	69	7	1
		65.1	5	1.9	6.7	16.5	1.7	0.2
최종 학력								
고졸	314	174	24	13	7	57	10	2
		55.4	7.6	4.1	2.2	18.2	3.2	0.6
대학교	499	351	23	13	29	70	9	
		70.3	4.6	2.6	5.8	14	1.8	
대학원	77	55	2	2	3	15		
		71.4	2.6	2.6	3.9	19.5		
가구 소득								
99 이하	59	39	4	4		5		
		66.1	6.8	6.8		8.5		
199이하	134	80	13	5	7	21	2	
		59.7	9.7	3.7	5.2	15.7	1.5	
299이하	214	137	11	4	12	37	9	1
		64	5.1	1.9	5.6	17.3	4.2	0.5
399이하	177	116	7	8	8	29	4	
		65.5	4	4.5	4.5	16.4	2.3	
499이하	102	73	4	3	4	15	2	
		71.6	3.9	2.9	3.9	14.7	2	
599이하	85	58	4	2	8	11	1	
		68.2	4.7	2.4	9.4	12.9	1.2	
600이상	94	75	3	1	3	10		2
		79.8	3.2	1.1	3.2	10.6		2.1

- 1+2순위

		Total	소외계층 봉사	환경/ 생태	통일 및 평화운동	소수자 인권보호	윤리도덕 실천운동	국제구호 활동
빈도	1000	755	180	104	195	495	131	5
%		75.5	18	10.4	19.5	49.5	13.1	0.5
성별								
남자	501	374	75	53	106	265	60	2
		74.7	15	10.6	21.2	52.9	12	0.4
여자	499	381	105	51	89	230	71	3
		76.4	21	10.2	17.8	46.1	14.2	0.6
연령								
20대	215	162	43	17	52	99	37	1
		75.3	20	7.9	24.2	46	17.2	0.5
30대	252	204	29	19	48	158	27	2
		81	11.5	7.5	19	62.7	10.7	0.8
40대	248	190	53	20	57	115	36	1
		76.6	21.4	8.1	23	46.4	14.5	0.4
50대	176	134	33	28	27	88	17	
		76.1	18.8	15.9	15.3	50	9.7	
60대	109	65	22	20	11	35	14	1
		59.6	20.2	18.3	10.1	32.1	12.8	0.9
직업								
화이트	323	262	49	25	80	175	35	1
		81.1	15.2	7.7	24.8	54.2	10.8	0.3
블루	274	200	46	40	42	150	42	1
		73	16.8	14.6	15.3	54.7	15.3	0.4
주부	216	166	55	21	38	89	29	
		76.9	25.5	9.7	17.6	41.2	13.4	
학생	80	59	12	5	18	41	15	1
		73.8	15	6.3	22.5	51.3	18.8	1.3
무직기타	93	63	18	13	16	37	9	2
		67.7	19.4	14	17.2	39.8	9.7	2.2
지역								
서울	328	249	48	32	67	171	47	2
		75.9	14.6	9.8	20.4	52.1	14.3	0.6
부산	113	83	25	10	18	60	17	1
		73.5	22.1	8.8	15.9	53.1	15	0.9

대구	77	55	16	11	16	39	2	
		71.4	20.8	14.3	20.8	50.6	2.6	
광주	41	31	8	5	8	21	5	
		75.6	19.5	12.2	19.5	51.2	12.2	
대전	46	38	10	2	9	27	2	
		82.6	21.7	4.3	19.6	58.7	4.3	
경기	339	252	60	41	65	154	51	2
		74.3	17.7	12.1	19.2	45.4	15	0.6
전북	56	47	13	3	12	23	7	
		83.9	23.2	5.4	21.4	41.1	12.5	
종교								
불교	178	132	32	15	26	103	16	1
		74.2	18	8.4	14.6	57.9	9	0.6
개신교	238	191	45	34	35	104	44	1
		80.3	18.9	14.3	14.7	43.7	18.5	0.4
천주교	122	91	28	19	31	50	11	1
		74.6	23	15.6	25.4	41	9	0.8
원불교	6	4	1	1		4	1	
		66.7	16.7	16.7		66.7	16.7	
기타	30	14	5	3	4	9	8	
		46.7	16.7	10	13.3	30	26.7	
무교	418	322	69	32	99	224	50	2
		77	16.5	7.7	23.7	53.6	12	0.5
최종 학력								
고졸	314	214	66	41	48	139	48	2
		68.2	21	13.1	15.3	44.3	15.3	0.6
대학교	499	406	94	47	113	257	57	1
		81.4	18.8	9.4	22.6	51.5	11.4	0.2
대학원	77	62	7	8	13	53	7	1
		80.5	9.1	10.4	16.9	68.8	9.1	1.3
가구 소득								
99 이하	59	42	11	14	6	18	5	
		71.2	18.6	23.7	10.2	30.5	8.5	
199이하	134	97	33	18	29	58	19	1
		72.4	24.6	13.4	21.6	43.3	14.2	0.7
299이하	214	166	42	19	39	116	32	1
		77.6	19.6	8.9	18.2	54.2	15	0.5

399이하	177	140	28	16	41	92	25	
		79.1	15.8	9	23.2	52	14.1	
499이하	102	83	18	9	22	55	13	
		81.4	17.6	8.8	21.6	53.9	12.7	
599이하	85	69	12	4	22	48	9	
		81.2	14.1	4.7	25.9	56.5	10.6	
600이상	94	79	14	7	16	52	13	2
		84	14.9	7.4	17	55.3	13.8	2.1